

Atatürk Secondary School Safer Internet Day Activities and Seminars for Teachers, Students and Parents

Safer Internet Day Boards



Safer Internet Day Activities



GÜVENLİ İNTERNET GÜNÜ



1. Keep Personal Information Professional and Limited
2. Keep Your Privacy Settings On
3. Practice Safe Browsing
4. Make Sure Your Internet Connection is Secure. Use a Secure VPN Connection
5. Be Careful What You Download
6. Choose Strong Passwords
7. Make Online Purchases From Secure Sites
8. Be Careful What You Post
9. Be Careful Who You Meet Online
10. Keep Your Antivirus Program Up To Date


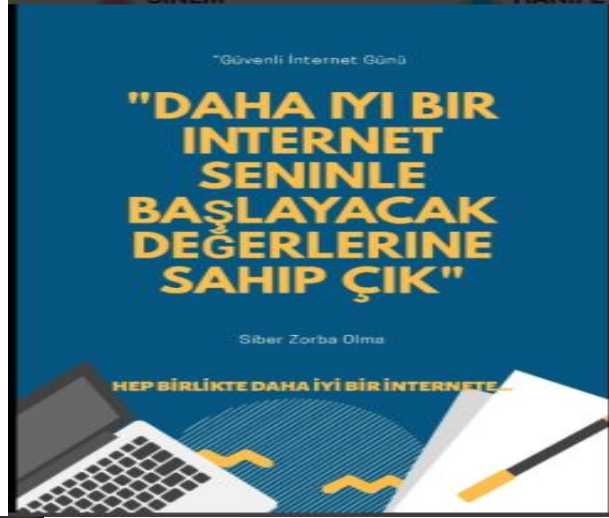
What is copyright?



Copyright is the right given to certain individuals by law regarding the use and dissemination of the product of any information or thought. In short, it is the right of an original work to not allow the work to be copied or used.

Students prepared and painted posters and watched videos about Safer Internet Day





Safer Internet Day Brochures



Güvenli bir internet yolculuğu için dikkat etmemiz gereken konuları birlikte hatırlayalım.

Zamanı Siz Yönetin!

- ✦ Zaman sizin en değerli varlığınızdır.
 - ✦ İnternet ve bilgisayar başında kalacağınız zamanı iyi ayarlayın.
 - ✦ İnternetin zamanınızı çalmasına izin vermeyin.
- Dışarıda oyun oynamak, sevdiğiniz sporları yapmak, ailenizle beraber vakit geçirmek, derslerinizi yapmak ve kitap okumak için kendinize zaman ayırın.

Vücut Sağlığını Koruyun!

- ✦ Bilgisayar karşısında dik oturun; sırtınızı destekleyecek bir sandalye veya oturma alanı seçin.
- ✦ Bilgisayarınızı aydınlık ortamlarda kullanın.
- ✦ Bilgisayarın önünde uzun süreli hareketsiz kalmayın.

Yeri Siz Belirleyin!

- ✦ Anne ve babanıza karşı açık, şeffaf ve dürüst olun. İnternette yaptığınız maceralı yolculuklarınızda onları da yanınıza almaktan çekinmeyin.
- ✦ İnterneti başka bir yerde kullanıyorsanız bu yerin neresi olduğu hakkında ailenizi bilgilendirin.
- ✦ Sigara içilmeyen ve havadar yerleri tercih edin.
- ✦ Evinizde internet yoksa okulda, kütüphanede ya da ailenize bilgi vererek arkadaşınızın bilgisayarında internete girebilirsiniz.

Gireceğiniz Kapıyı

Bakacağınız Pencereyi Siz Belirleyin!

- ✦ Ziyaret edeceğinizi internet sitelerini aileniz ya da öğretmenlerinizle birlikte siz belirleyin.
- ✦ Size teklif edilen internet sitelerini ailenize ya da öğretmenlerinize sormadan ziyaret etmeyin.

Size teklif edilene değil, ailenizin ve öğretmenlerinizin tavsiyelerine önem verin.

Arkadaşınızı Siz Belirleyin!

- ✦ İnternet ortamında sadece tanıdığınız kişilerle sohbet edin ve iletişim kurun.
- ✦ Tanımadığınız kişilerin internette yaptıkları arkadaşlık tekliflerini reddedin.
- ✦ İnternet sitelerinde yer alan oyunlara, aktivitelere yarışmalara katılmadan önce mutlaka ailenize ve öğretmenlerinize danışın.
- ✦ İnternette tanıştığınız yabancılarla ailenizin bilgisi olmadan yüz yüze görüşmeyin, buluşmayın.

Kimliğinizi ve Kişiliğinizi Koruyunuz!

- ✦ T.C. kimlik numaranız, adresiniz, telefon numaranız, okulunuzun adı, anne ve babanızın iş adresleri ve iş yeri telefon numaralarını yabancılarla paylaşmayın.
- ✦ İnternet üzerinden kendi resimlerinizi, ailenizin resimlerini, video görüntülerinizi yabancılarla göndermeyin.
- ✦ Yabancılarla web kamera kullanarak konuşmayın.
- ✦ Evinizi ve odanızı yabancılarla paylaşmayın

"HAYIR!"

Deme Haklarınızı ve Özgürlüğünüzü Kullanın!

- ✦ İnternette iken sizi rahatsız eden, görüntü, ses ve yazılara rastladığınızda hemen internet kullanımını bırakın.
- ✦ Rahatsız edildiğinizde karşılık vermeyin. Hemen ve hiç çekinmeden ailenize haber verin.
- ✦ İnternetteyken sizi rahatsız eden, Zararlı ve rahatsız edici internet sitelerini www.ihbarweb.org.tr adresine ya da 0312 582 82 82 numaralı telefona hemen şikayet edin.
- ✦ Sizleri rahatsız eden kişilere cevap vermeyin ya da onları yetkililere şikayet ederek cezalandırın.

İyi ve Nazik Bir Kullanıcı Olun!

- ✦ Şaka yapmak amacıyla dahi tehdit edici, kötü ve kaba sözler kullanmayın.
- ✦ İnternet özgürlüğünüzü kullanırken başkalarının rahatsız etmeyin.
- ✦ Size yapılmasını istemediğinizi sizde başkasına yapmayın! Hatalı iseniz özür dilemekten çekinmeyin.

E-Postalarınızı Koruyun!

- ✦ Güvenli şifreler oluşturun.
- ✦ Güvenmediğiniz sitelere kayıt olmayın.
- ✦ Özel ve kişisel bilgilerinizi internet üzerinden göndermeyin.

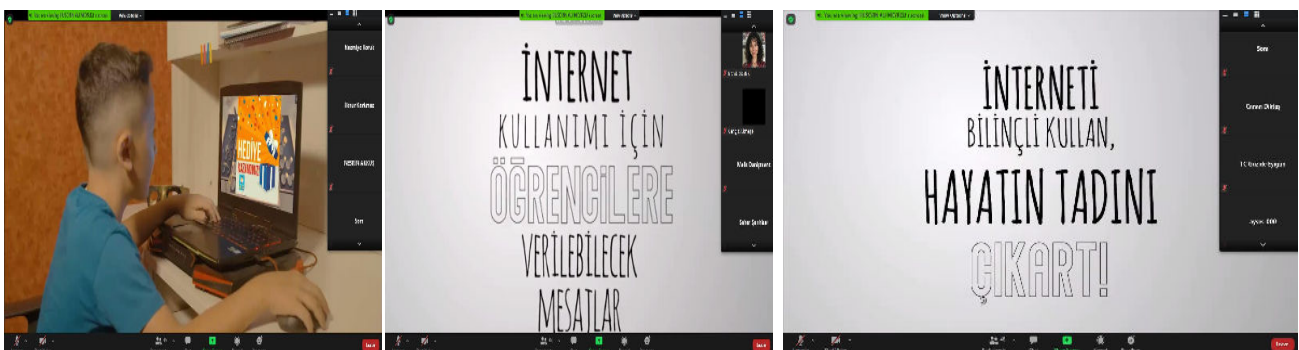
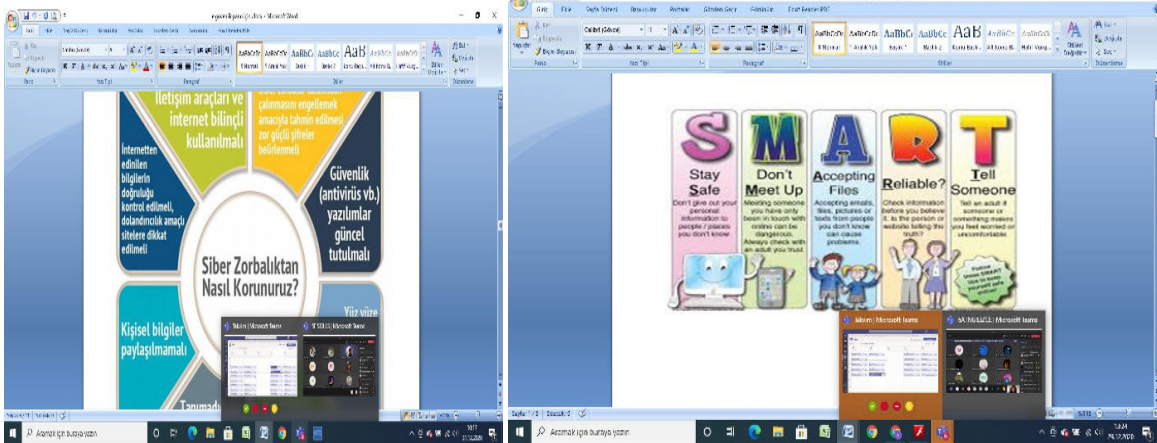
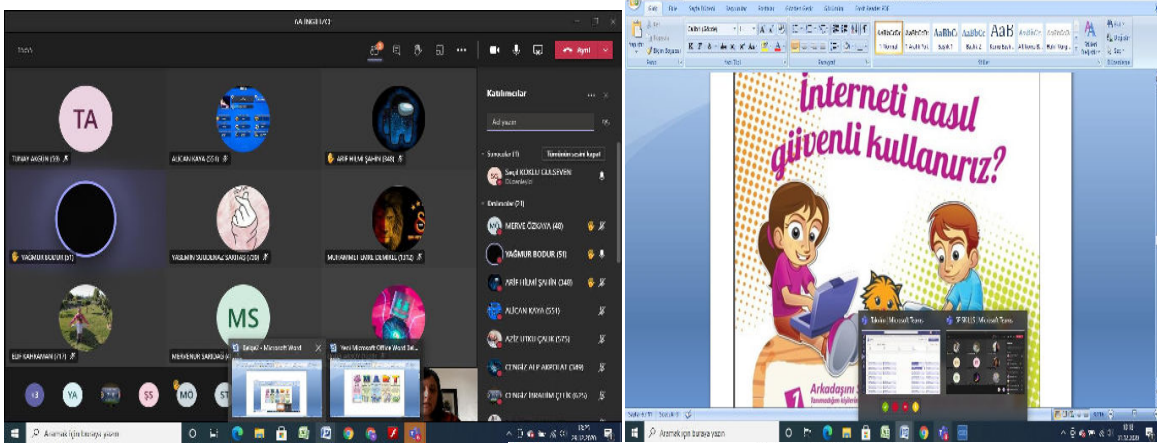
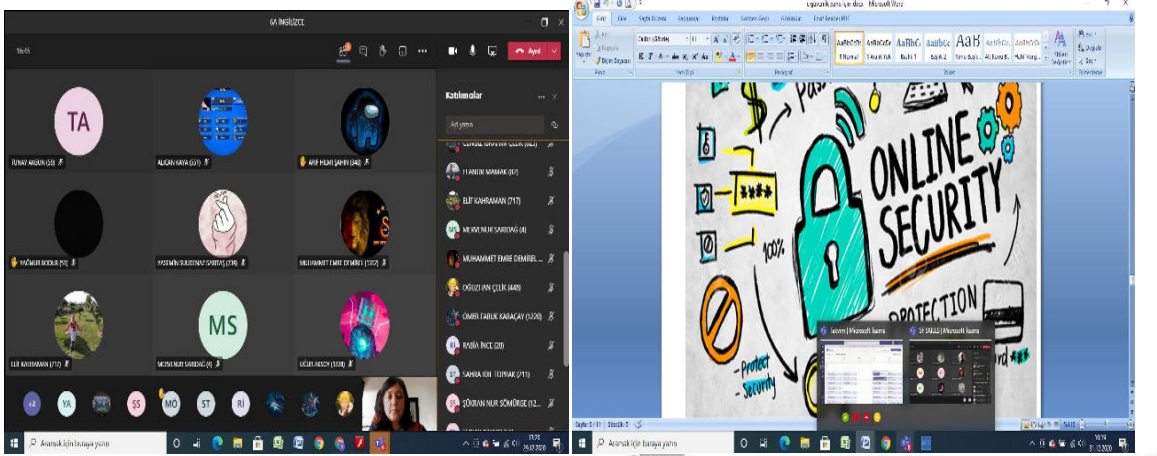
Çünkü bu bilgiler başkaları tarafından ele geçirilebilir.

Teachers Online Meeting about Safer Internet and Cyber Bullying

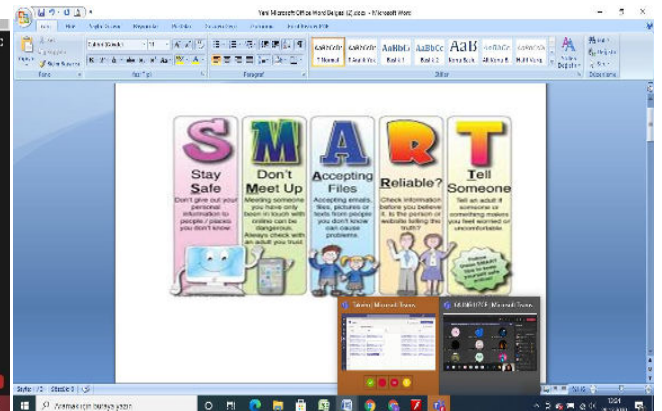
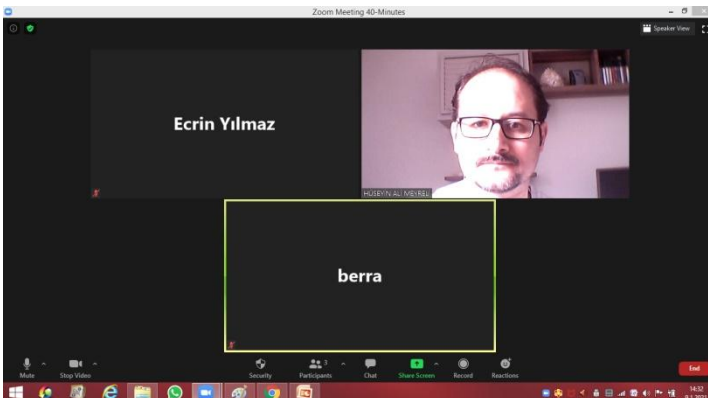
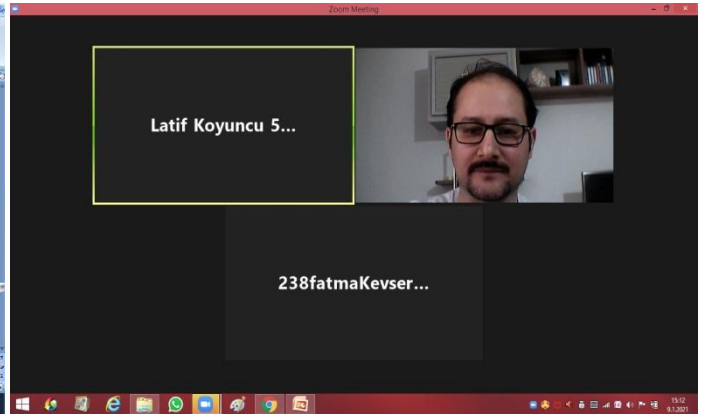
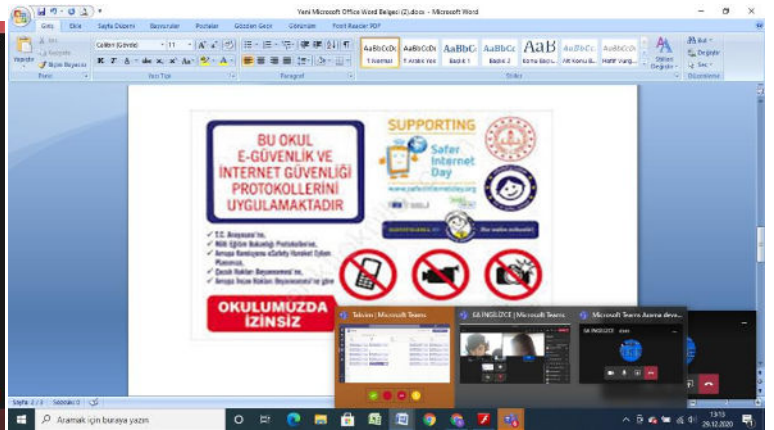
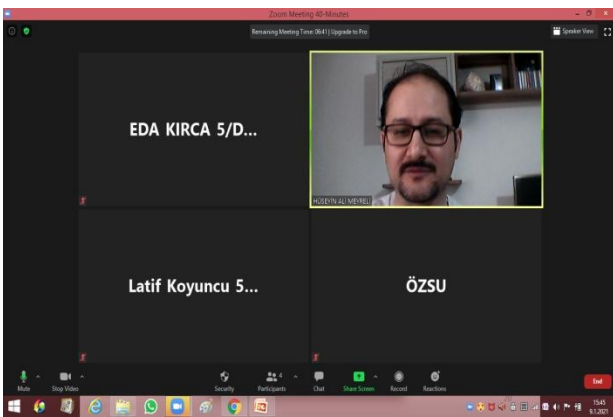
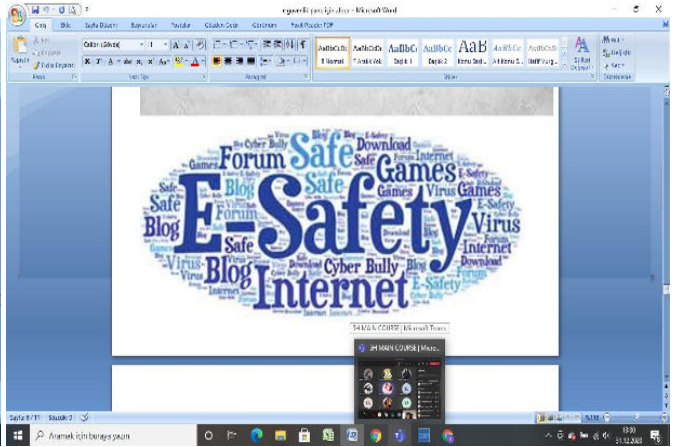
Our School Counsellor Hüseyin Ali M. gave online Information about Safer Internet and Cyber Bullying to the teachers on Zoom Meeting



Students Online Meeting about Safer Internet and Cyber Bullying



Parents Online Meeting about Safer Internet and Cyber Bullying



Lgsurvivor Project (A-Z)Common Dictionary Work about Safer Inter Day

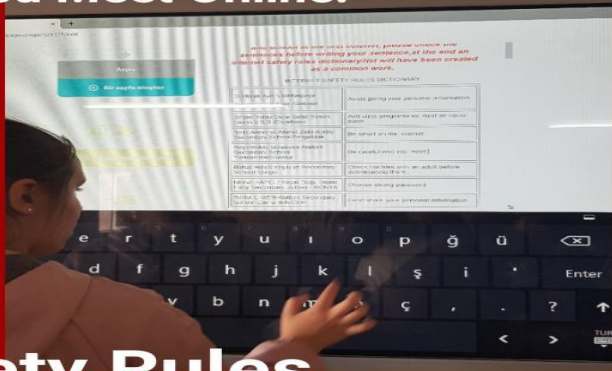
INTERNET SAFETY RULES DICTIONARY

<https://www.storyjumper.com/book/showframe/77599635/5e24d899c3ff6#page/1>

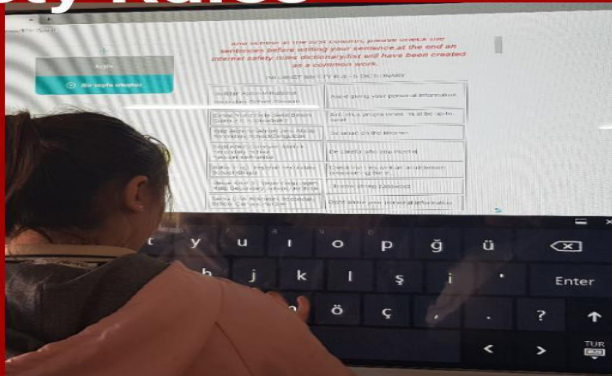

Our Students wrote about Internet Safety Rules

Be Careful Who You Meet Online!

Secondary School /Göztepe	Anti-virus programmes must be up-to-date!
Emine Yıldız Dicle-Senit Birkan Gunduz S.S./Iyaybakır	Be smart on the internet.
Yeliz Akdemir-Ahmet Zeki Atalay Secondary School/Zonguldak	Be careful who you meet online.
Seçil Köklü Gülseven Atatürk Secondary School Yunusemre/Manisa	Check the files with an adult before downloading them.
Bahar Hıncıl Yeşilyurt Secondary School /Bingöl	Choose strong password
Merve KAPCI / Yaşar Doğu İmam Hatip Secondary School / KONYA	Don't share your personal information.
Sema ÇİMEN/Atatürk Secondary School-Camardı/NIĞDE	



Internet Safety Rules



Atatürk Secondary School Yunusemre/Manisa Seçil Köklü Gülseven